

# Candidater en Master à TSE

Chers étudiants,

Merci de votre intérêt pour TSE ! Vous trouverez ci-dessous des informations clés concernant cette campagne.

Notre service a compilé ce guide pour vous aider à déposer votre candidature. Nous vous invitons à le lire dans son entièreté avant de nous contacter : nous recevons de nombreux messages lorsque les campagnes d'admission sont ouvertes, et bien que nous fassions au mieux pour vous répondre rapidement, vous risquez de ne pas avoir de réponse immédiate.

Nous espérons ainsi que vous trouverez les réponses à vos questions dans ce guide !

En voici le contenu :

- Page 2 : [Comment et quand candidater à TSE](#) (candidats internationaux hors Europe)
- Page 3 : [Comment et quand candidater à TSE](#) (candidats français et de l'Union Européenne)
- Page 4 : [Créer son compte sur eCandidatures](#)
- Page 5 : [Les documents requis pour une candidature](#)
- Page 6 : [Renseigner le formulaire complémentaire](#)
- Page 7 : [Transmettre votre candidature + Réponses possibles](#)
- Page 8 : [FAQ technique eCandidatures](#)

La [plateforme eCandidatures](#) sera accessible à partir du **12 janvier jusqu'au 2 février 2026**.

Avant cette date, il vous sera seulement possible de créer votre compte et de remplir vos informations personnelles.

**Nous vous invitons fortement d'éviter de candidater à la dernière minute** dans le cas où votre dossier serait incomplet.

Le Service des Admissions n'acceptera aucune candidature envoyée après le 2 février à 23h59.

**Les résultats d'admission seront publiés le jeudi 12 mars 2026.**

# Comment et quand candidater (candidats internationaux hors Europe)

En tant qu'étudiants internationaux, un **visa** peut vous être nécessaire pour venir étudier en France.

- Visa non nécessaire : candidatez simplement sur eCandidatures (**étape 1** uniquement).
- Visa nécessaire : il vous faudra peut-être suivre la procédure Etudes en France (**étape 1**, puis **2**).

**1** Candidatez à TSE sur notre **plateforme eCandidatures** :



Cliquez sur le logo pour accéder au site. Cette procédure de candidature est explicitée dans les pages qui suivent.

Créez votre compte, puis cliquez sur le **lien reçu par e-mail** pour confirmer votre adresse (lien valable temporairement).

Proposition  
d'admission ✓

**2**

## Etudes en France

Consultez la liste des pays concernés par cette procédure [ici](#)\*.

**Si vous recevez une réponse positive de TSE**, nous informerons Campus France de votre admission directement sur la plateforme Etudes en France. Vous recevrez un mail vous invitant à remplir votre dossier et suivre la procédure, qui vous aidera à obtenir votre visa pour moins cher et plus rapidement.

N'hésitez pas à contacter votre espace Campus France en cas de difficulté – cliquez sur les logos pour en savoir plus.

ÉTUDES  
EN FRANCE



\*Si vous avez besoin d'un visa mais ne dépendez pas de la procédure Campus France, nous vous invitons à consulter le [site de Campus France](#), où vous trouverez de précieuses informations sur les étapes à suivre.

Contactez également [l'ambassade de France dans votre pays de résidence](#).

# Comment et quand candidater (candidats français et de l'UE)

## Mon Master ou eCandidatures ?

Si vous étudiez déjà en France, vous connaissez sûrement la plateforme de candidature pour les demandes d'admission en **Master 1** : « **Mon Master** ». Cette plateforme ne permet de postuler qu'à nos **Master 1 standards**, soit les *Master 1 Economie*, *Economie Appliquée*, *Economics and Competition Law* et *Statistique et Econométrie*.

Mon Master ne permet pas de candidater à nos **Master 1 internationaux** : toute demande d'admission dans ces programmes doit donc se faire en suivant la procédure eCandidatures. Si vous souhaitez candidater à **au moins une de nos formations internationales** (même si vous choisissez nos 4 parcours standard et un seul parcours international), nous vous invitons à déposer **l'ensemble de vos demandes d'admission sur eCandidatures**.

Pour un bref récapitulatif des situations les plus communes :

Situation	Plateforme à utiliser
Je candidate en Master 2	eCandidatures TSE
Je candidate à au moins un Master 1 international	
Je réside actuellement à l'étranger (hors Europe)	
Je <b>réside actuellement en France ou dans l'Union Européenne</b> et souhaite candidater <b>uniquement à un ou plusieurs Master 1 standard</b>	Mon Master

Candidatez à TSE sur notre plateforme eCandidatures :



Cliquez sur le logo pour accéder au site. Cette procédure de candidature est explicitée dans les pages qui suivent.  
Créez votre compte, puis cliquez sur le **lien reçu par e-mail** pour confirmer votre adresse (lien valable temporairement).

Candidatez à TSE sur la plateforme Mon Master :  
Cliquez sur le logo pour accéder au site.



Attention, les dates de candidature sont fixées par un **calendrier national** : la campagne d'admission sera ouverte du **17 février au 16 mars 2026**.  
Vous recevrez vos réponses à partir du 3 juin.

# Créer son compte sur eCandidatures

Vous devez tout d'abord renseigner vos informations personnelles en cliquant sur les différentes icônes dans la colonne à gauche de votre écran. Vous trouverez ici quelques informations pour vous aider.

En orange, des instructions spécifiques à l'attention des étudiants étrangers.

NB : Vous pouvez modifier la langue de la plateforme sur la page d'accueil du site.



## 1) Informations personnelles

- Le numéro INE figure sur votre relevé de notes du Bac.
- Si vous n'avez jamais étudié en France auparavant, laissez la section vide et passez à la suivante.

## 2) Baccalauréat (Diplôme obtenu à la fin de l'éducation secondaire en France)

- Cochez "J'ai le bac ou une équivalence"
- Puis "0031 – titre étranger admis en équivalence"
- Pour préciser vos notes : *Très Bien* = A+, *Bien* = A, *Assez bien* = B, *Passable* = C.

## 3) Coursus interne

- Laissez la section vide. Si vous avez déjà eu une inscription à TSE, ces informations remonteront d'elles-mêmes grâce à votre INE.

## 4) Coursus externe

- Indiquez ici toutes les formations suivies après l'école secondaire (niveau Licence ou Master)
- Choisissez "Licence" pour un Bachelor's degree et Master pour un Master's degree.
- Précisez le titre de vos diplômes dans "Libellé et niveau de la formation".

## 5) Stages

- Section recommandée mais facultative. Indiquez tout stage ou apprentissage que vous auriez pu avoir.


## 6) Expérience professionnelle

- Section recommandée mais facultative. Indiquez tout emploi que vous auriez pu avoir.

## Votre compte est prêt !

Cliquez sur "Candidatures" pour créer vos demandes d'admission.

# Documents requis pour une candidature

Vous devez soumettre un document sur chaque ligne de votre dossier en cliquant sur le  . Consultez notre [FAQ](#) pour quelques conseils supplémentaires (taille des documents, problèmes techniques fréquents...).

**1) Copie de votre carte nationale d'identité ou passeport**

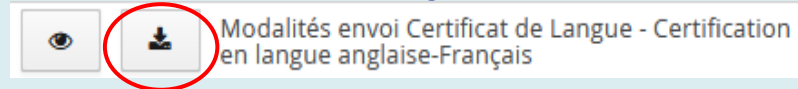
**2) Curriculum Vitae**  
en anglais pour les parcours internationaux ;  
en français pour les parcours standards.

**3) Lettre de motivation**  
en anglais pour les parcours internationaux ;  
en français pour les parcours standards.

**4) Copie de tous vos relevés de notes** (Licence et Master si disponibles), traduits si besoin en anglais ou en français (traduction certifiée).  
**Si vous n'avez pas encore vos notes de 2025-26, envoyez simplement les années précédentes.**  
Combinez l'ensemble des documents en un seul fichier.

## 6) Certificat de langue

Si vous bénéficiez d'une exemption, téléchargez le document de "Modalités d'envoi", signez-le et reversez-le sur la ligne.

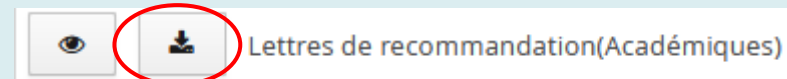


## 7) Résultats du GRE General Test

Si vous avez obtenu votre diplôme en dehors de la France, vous devez soumettre vos résultats au GRE General test (au moins les résultats temporaires des deux premiers tests).  
Pas de score minimum requis. Home Edition acceptée.  
Plus d'informations sur le document téléchargeable sur eCandidatures.

## 8) Lettres de recommandation

Téléchargez la procédure « Lettres de Recommandation » et suivez les différentes étapes. C'est là que vous trouverez le **lien vers le formulaire de soumission des lettres.**



Remplissez ensuite le document, signez-le et téléversez-le sur la même ligne.

## Certificats de langue acceptés :

### Parcours international :

- TOEFL – 95/120 aux « Best scores » (Home edition acceptée) OU
- IELTS Academic 7/9 (One skill retake scores acceptés) OU
- Cambridge English Certificate – niveau C1

### Sont exemptés de fournir un certificat :

- Les anglophones natifs
- Les détenteurs d'un diplôme (2 ans d'études au moins) obtenu dans un pays anglophone
- Les détenteurs d'un diplôme de Licence (3 ans d'études au moins) ou de Master (2 ans au moins) enseigné 100% en anglais.

### Parcours standard :

- TCF ou DALF – niveau C1

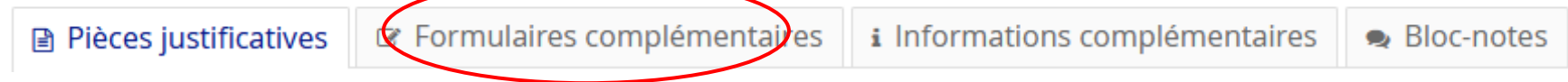
### Sont exemptés de fournir un certificat :

- Les francophones natifs
- Les détenteurs d'un diplôme (2 ans d'études au moins) obtenu dans un pays francophone

# Renseigner le formulaire complémentaire

Le **questionnaire obligatoire** de l'onglet « **Formulaire complémentaire** » nous donne des informations cruciales pour l'examen de votre dossier, notamment **le classement de vos préférences entre les différents programmes** si vous déposez plusieurs candidatures. Les réponses d'admission se fondent sur le classement soumis par ce biais. Nous vous conseillons donc de remplir ce formulaire avec le plus grand soin.

⚠ N'oubliez pas de consulter les onglets 'Formulaires complémentaires' et 'Informations complémentaires'



## Précisions techniques :

- Assurez-vous d'être toujours connecté à eCandidatures lorsque vous le remplissez.
- Vos réponses ne seront **visibles que le lendemain**, après la mise à jour du système pendant la nuit.
- Le questionnaire est commun à toutes vos candidatures, vous n'avez besoin de le remplir qu'une fois. Nous vous conseillons donc de réaliser votre première candidature, de répondre au questionnaire, puis de revenir le lendemain pour continuer vos éventuelles autres candidatures afin de contrôler que tout a bien été pris en compte.

# Transmettre sa candidature

Envoyez votre dossier en cliquant sur

Send my application

Vous recevrez une confirmation par e-mail.  
Une fois le dossier transmis, vous ne pourrez plus le modifier. Assurez-vous donc que votre candidature est bien finalisée avant de l'envoyer.

Le service des Admissions vérifie vos documents.  
Consultez vos e-mails régulièrement !

Si votre dossier est **incomplet**, corrigez les éléments requis avant la date de retour fixée (le 2 février 2026). Les dossiers demeurés incomplets ne **seront pas étudiés** par nos comités.

Renvoyez votre dossier

Transmettre ma candidature

Si votre dossier est **complet**, le comité de sélection étudiera votre dossier.

Trois réponses sont possibles.

**3 réponses possibles\***  
Affichées sur eCandidatures  
le 12 mars 2026 (consultez vos e-mails!)

**1) TSE donne un avis défavorable à votre dossier.**  
Nous vous souhaitons la meilleure des réussites dans vos futurs projets.

**2) TSE place votre dossier sur liste d'attente**  
Nous vous contacterons aussitôt qu'une place vous est attribuée.

**3) TSE donne un avis favorable**  
C'est alors à vous de confirmer votre venue ou de vous désister avant la date de confirmation indiquée dans votre dossier.

**Vous déclinez la proposition.**  
Vous pouvez bien sûr candidater à nouveau pour la rentrée 2026-2027.

**Vous confirmez la proposition.**  
Bienvenue à TSE !  
Votre inscription se fera en ligne à partir du mois de juillet. Le service des Admissions vous contactera très prochainement.

\*Veuillez noter que vous ne pouvez recevoir qu'une **seule réponse positive**, même si vous avez déposé plusieurs candidatures.

Nous prenons bien entendu en compte la préférence des candidats dans la mesure du possible – tels qu'exprimés dans le [formulaire complémentaire](#).

Si vous recevez une réponse favorable au programme placé en tête de classement, vous recevrez une réponse négative pour les programmes qui suivent.



# FAQ technique eCandidatures

- [« Je ne peux pas me connecter, le site m'affiche le message Erreur à la validation du compte. »](#)

En fonction de votre navigateur ou fournisseur mail, le lien que vous recevez dans le message automatique invitant à la validation de votre compte peut ne pas fonctionner. Dans ce cas, déconnectez-vous d'eCandidatures (si déjà ouvert) et copiez-collez l'adresse URL dans votre navigateur.




- [« Je ne peux pas téléverser mes documents car ils sont trop lourds »](#)

Vous ne pouvez soumettre qu'un seul document par ligne, dont la taille ne doit pas excéder 2 MB. Pour fusionner ou compresser vos documents, vous pouvez utiliser des outils PDF en ligne gratuits.

- [« Je ne peux rien modifier dans mon dossier car il est bloqué par un autre utilisateur. »](#)

Votre dossier eCandidatures est sûrement ouvert dans plusieurs pages ou dans différents navigateurs (ou a été fermé puis réouvert immédiatement). Vous devez d'abord vous déconnecter, fermer votre navigateur, puis ouvrir à nouveau eCandidatures après avoir patienté quelques minutes.

- [« Je voudrais modifier un des documents que j'ai soumis dans ma candidature. Comment dois-je faire ? »](#)

Si vous avez déjà transmis votre candidature, vous devez nous contacter : les dossiers au statut « Réceptionné » ou « Complet » ne peuvent plus être modifiés. Si vous ne l'avez pas  re transmise, il vous suffit de cliquer sur le bouton  ir supprimer le document, puis sur le  pour en ajouter un nouveau.

- [« Je veux candidater dans une des voies du M2 Environmental Economics and Policy mais je ne la trouve pas sur eCandidatures... »](#)

Les anciens programmes de Master *Economics & Ecology* et *Environmental & Natural Resources Economics* sont maintenant deux voies séparées du même programme, le M2 *Environmental Economics & Policy (EEP)* : vous n'avez qu'une seule candidature à créer pour le M2 EEP, même si les deux voies vous intéressent. En septembre, vous vous inscrirez dans une de ces deux voies uniquement. **Précisez dans votre lettre de motivation quelle voie vous intéresse le plus.** Dans le formulaire complémentaire, vous devrez aussi classer les voies selon vos préférences. Si les deux voies vous intéressent, merci d'indiquer vos motivations respectives pour chacune.

**Si vous n'avez pas trouvé la réponse à votre question, n'hésitez pas à contacter  
le service des Admissions en écrivant à [admissions@tse-fr.eu](mailto:admissions@tse-fr.eu).**