

Candidater en Master à TSE (Janvier-Février)

Chers étudiants,

Merci de votre intérêt pour TSE ! Vous trouverez ci-dessous des informations clés concernant cette campagne. Notre service a compilé ce guide pour vous aider à déposer votre candidature.

Nous vous invitons à le lire dans son entièreté avant de nous contacter : nous recevons en effet beaucoup de messages lorsque les campagnes d'admission sont ouvertes, et bien que nous faisons au mieux pour vous répondre rapidement, vous risquez de ne pas avoir de réponse immédiate. Nous espérons ainsi que vous trouverez les informations nécessaires dans ce guide !

En voici le contenu :

- Page 2 : [Comment et quand candidater à TSE](#) (candidats internationaux hors UE)
- Page 3 : [Comment et quand candidater à TSE](#) (candidats français et de l'Union Européenne)
- Page 4 : [Créer son compte sur eCandidatures](#)
- Page 5 : [Les documents requis pour une candidature](#)
- Page 6 : [Renseigner le formulaire complémentaire](#)
- Page 7 : [Transmettre votre candidature + Réponses possibles](#)
- Page 8 : [FAQ technique eCandidatures](#) + note concernant les candidatures en M2 Environmental Economics and Policy

La [plateforme eCandidatures](#) sera accessible à partir du **10 Janvier jusqu'au 6 Février 2023**.

Avant cette date, il vous sera seulement possible de créer votre compte et de remplir vos informations personnelles.

Nous vous invitons fortement d'éviter de candidater à la dernière minute dans le cas où votre dossier serait incomplet.

Le Service des Admissions n'acceptera aucune candidature envoyée après le 6 Février à 23h59.

Les résultats d'admission seront publiés le vendredi 10 Mars 2023.

Comment et quand candidater (candidats internationaux hors UE)

En tant qu'étudiant.e international.e, un **visa** peut vous être nécessaire pour venir étudier en France.

- Visa non nécessaire : Candidatez simplement sur eCandidatures.
- Visa nécessaire : 67 pays sont concernés par une **double procédure**. Nous vous conseillons dans ce cas de candidater simultanément sur les deux plateformes.

Candidatez à TSE sur notre plateforme eCandidatures :



Cliquez sur le logo pour accéder au site. Cette procédure de candidature est explicitée dans les pages qui suivent.

Créez votre compte, puis cliquez sur le **lien reçu par e-mail** pour confirmer votre adresse (lien valable temporairement).

Etudes en France

Consultez la liste des pays concernés par cette procédure [ici](#).
Déposez votre dossier pour obtenir votre visa étudiant.
Votre espace Campus France peut vous aider dans vos démarches.

The logo for 'ÉTUDES EN FRANCE' features the word 'ÉTUDES' in a teal color and 'EN FRANCE' in a red color, with a small human figure icon integrated into the letter 'A' of 'FRANCE'.



Cliquez sur les logos pour consulter les sites internet dédiés et en savoir plus sur cette procédure.

!/ Seuls les dossiers soumis via eCandidatures sont étudiés par nos comités de sélection :
votre candidature ne sera pas considérée recevable si vous déposez votre dossier
uniquement sur Etudes en France sans respecter notre procédure parallèle eCandidatures.

Comment et quand candidater (candidats français et de l'UE)

Projet de nouvelle plateforme de candidature pour l'entrée en Master pour 2023-2024

Si vous étudiez déjà en France, vous avez peut-être entendu parler de la réforme sur l'entrée en **Master 1** (uniquement) en cours d'élaboration par le Ministère de l'Enseignement Supérieur : cette procédure impliquerait de passer par une plateforme de candidatures dédiée « Trouver Mon Master » disponible sous différentes formes selon la nature de la formation et d'y déposer une demande d'admission durant le mois de mars pour une réponse en juin.

Au moment de la rédaction de cette notice, nous ne disposons pas d'informations précises sur la mise en place de ces plateformes. Par ailleurs, 4 de nos 7 programmes de Master 1 ne figureront pas, en tant que **formations internationales**, sur ces plateformes de candidature. Seront uniquement accessibles nos *Master 1 Economie, Economie Appliquée et Statistique et Econométrie, **parcours standard**.*

Par prudence, pour cette année de transition, nous maintenons notre procédure habituelle via eCandidatures afin de garantir l'étude de votre candidature dans toutes les dimensions que nous pensons pertinentes pour une évaluation équitable.

Nous ne manquerons pas de vous informer ou de vous rediriger vers une de ces nouvelles plateformes si besoin.

Candidatez à TSE sur notre plateforme eCandidatures :



Cliquez sur le logo pour accéder au site. Cette procédure de candidature est explicitée dans les pages qui suivent.

Créez votre compte, puis cliquez sur le **lien reçu par e-mail** pour confirmer votre adresse (lien valable temporairement).

Créer son compte sur eCandidatures

Avant de pouvoir candidater, vous devez renseigner vos informations personnelles en cliquant sur les différents icônes dans la colonne à gauche de votre écran.

Voici quelques informations pour vous aider.

En orange, des instructions spécifiques à l'attention des étudiants étrangers.

NB : Vous pouvez modifier la langue de la plateforme sur la page d'accueil du site.



1) Informations personnelles

- Le numéro INE figure sur votre relevé de notes du Bac.
- Si vous n'avez jamais étudié en France auparavant, laissez la section vide et passez à la suivante.

2) Baccalauréat (Diplôme obtenu à la fin de l'éducation secondaire en France)

- Cochez "J'ai le bac ou une équivalence"
- Puis "0031 – titre étranger admis en équivalence"
- Pour préciser vos notes : *Très Bien = A+, Bien = A, Assez bien = B, Passable = C.*

3) Coursus interne

- Si vous avez déjà eu une inscription à l'Université Capitole, ces informations remonteront d'elles-mêmes. Sinon, laissez la section vide.

4) Coursus externe

- Indiquez ici toutes les formations suivies après l'école secondaire (niveau Licence ou Master)
- Choisissez "Licence" pour un Bachelor's degree et Master pour un Master's degree.
- Précisez le titre de vos diplômes dans "Libellé et niveau de la formation".

5) Stages

- Section recommandée mais facultative. Indiquez tout stage ou apprentissage que vous auriez pu avoir.

6) Expérience professionnelle

- Section recommandée mais facultative. Indiquez tout emploi que vous auriez pu avoir.

Votre compte est prêt !

Cliquez sur "Candidatures" pour commencer à créer vos demandes d'admission.

Documents requis pour une candidature

Vous devez soumettre un document sur chaque ligne de votre dossier. Consultez notre [FAQ](#) pour quelques conseils supplémentaires (taille des documents, problèmes techniques fréquents...).

1) Curriculum Vitae

en anglais pour les parcours internationaux ;
en français pour les parcours standards.

2) Lettre de motivation

en anglais pour les parcours internationaux ;
en français pour les parcours standards.

3) Copie de tous vos relevés de notes (Licence et Master si disponibles), traduits si besoin en anglais ou en français.

Si vous ne disposez pas encore de vos premières notes de 2022-23, **envoyez simplement ce que vous avez déjà reçu.**

Une traduction certifiée est requise.

Veillez à combiner l'ensemble en un seul fichier.

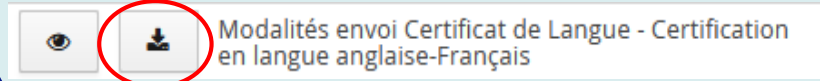
4) Candidature en M2 uniquement, si disponible à la date de votre candidature : copie de vos **diplômes de Licence ou Master traduits si besoin en anglais ou en français.**

Une traduction certifiée est requise.

Veillez à combiner l'ensemble en un seul fichier.

5) Certificat de langue

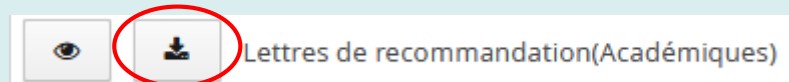
Si vous bénéficiez d'une exemption, téléchargez le **document de "Modalités d'envoi"**, signez-le et reversez-le sur la ligne.



6) Résultats du GRE General Test

Si vous avez obtenu votre diplôme en dehors de la France, vous devez soumettre vos résultats au GRE General test (au moins les résultats temporaires des deux premiers tests). Pas de score minimum requis. Home edition acceptée.

7) Vos lettres de recommandation doivent être envoyées à tse-admissions@ut-capitole.fr par vos référents.



Téléchargez la procédure « Lettres de Recommandation » et envoyez-la à vos référents : **les lettres envoyées doivent respecter ces consignes pour être recevables.** Assurez-vous donc de bien les transmettre à vos référents.

Remplissez ensuite le document, signez-le et téléversez-le sur la même ligne.

Certificats de langue acceptés :

Parcours international :

- TOEFL – 90/120 aux « Best scores » (Home edition acceptée)
NB : 95/120 requis pour la rentrée 2025-26 OU
- IELTS Academic 7/9 OU
- Cambridge English Certificate – niveau C1

Sont exemptés de fournir un certificat :

- Les anglophones natifs
- Les détenteurs d'un diplôme (2 ans d'études au moins) obtenu dans un pays anglophone
- Les détenteurs d'un diplôme de Licence (3 ans d'études au moins) ou de Master (2 ans au moins) enseigné 100% en anglais.

Parcours standard :

- TCF ou DALF – niveau C1

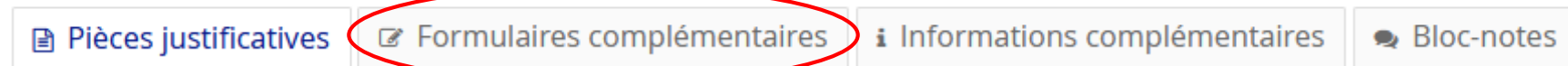
Sont exemptés de fournir un certificat :

- Les francophones natifs
- Les détenteurs d'un diplôme (2 ans d'études au moins) obtenu dans un pays francophone

Renseigner le formulaire complémentaire

N'oubliez pas le **questionnaire obligatoire à l'onglet « Formulaire complémentaire »** !
Il nous donne des informations importantes pour l'examen de votre candidature.

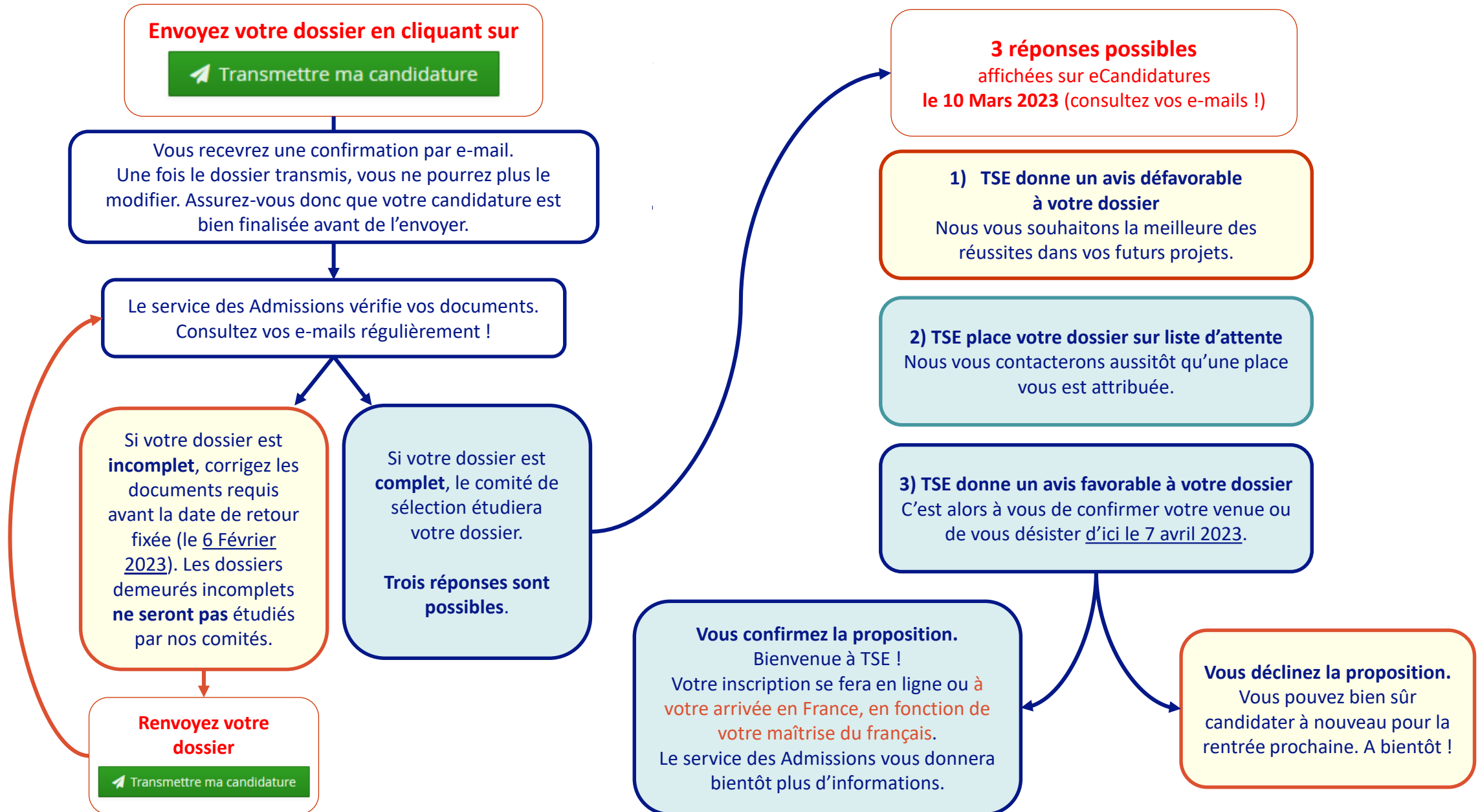
⚠ N'oubliez pas de consulter les onglets 'Formulaires complémentaires' et 'Informations complémentaires'



Précisions techniques :

- Assurez-vous d'être toujours connecté.e à eCandidatures lorsque vous le remplissez.
- Vos réponses ne seront visibles que le lendemain, après la mise à jour du système pendant la nuit.
- Le questionnaire est commun à toutes vos candidatures, vous n'avez besoin de le remplir qu'une fois. Nous vous conseillons donc de réaliser votre première candidature, de répondre au questionnaire, puis de revenir le lendemain pour continuer vos éventuelles autres candidatures.

Transmettre sa candidature



FAQ technique eCandidatures

- « Je ne peux pas me connecter, le site m'affiche le message Erreur à la validation du compte. »

En fonction de votre navigateur ou fournisseur mail, le lien que vous recevez dans le message automatique invitant à la validation de votre compte peut ne pas fonctionner. Dans ce cas, déconnectez-vous d'eCandidatures (si déjà ouvert) et copiez-collez l'adresse URL dans votre navigateur.

- « Je ne peux pas téléverser mes documents car ils sont trop lourds »

Vous ne pouvez soumettre qu'un seul document par ligne, dont la taille ne doit pas excéder 2 MB.

Pour fusionner ou compresser vos documents, vous pouvez utiliser des outils en ligne gratuits tels que [PDF2GO](#) or [IlovePDF](#).

- « Je ne peux rien modifier dans mon dossier car il est « bloqué par un autre utilisateur ». »

Votre dossier eCandidatures est sûrement ouvert dans plusieurs pages ou dans différents navigateurs (ou a été fermé puis réouvert immédiatement). Vous devez d'abord vous déconnecter, fermer votre navigateur, puis ouvrir à nouveau eCandidatures après avoir patienté quelques minutes.

- « Je veux candidater dans une des voies du M2 Environmental Economics and Policy mais je ne la trouve pas sur eCandidatures... »

Les anciens programmes de Master *Economics & Ecology* et *Environmental & Natural Resources Economics* sont maintenant deux voies séparées du même programme, le M2 *Environmental Policy & Energy Economics (EEP)* : vous n'avez qu'une seule candidature à créer pour le M2 EEP, même si les deux voies vous intéressent. En Septembre, vous vous inscrirez dans une de ces deux voies uniquement. Précisez dans votre lettre de motivation quelle voie vous intéresse le plus. Dans le formulaire complémentaire, vous devrez aussi classer les voies selon vos préférences. Si les deux voies vous intéressent, merci d'indiquer vos motivations respectives pour chacune.

Si vous n'avez pas trouvé la réponse à votre question, n'hésitez pas à contacter le service des Admissions en écrivant à tse-admissions@ut-capitole.fr.