

Candidater en Licence 2 et 3 – procédure externe

Chères étudiantes, chers étudiants,

Merci de votre intérêt pour TSE ! Vous trouverez ci-dessous des informations clés concernant cette campagne. Notre service a compilé ce guide pour vous aider à déposer votre candidature.

Nous vous invitons à le lire dans son entièreté avant de nous contacter : nous recevons en effet beaucoup de messages lorsque les campagnes d'admission sont ouvertes, et bien que nous fassions au mieux pour vous répondre rapidement, vous risquez de ne pas avoir de réponse immédiate. Nous espérons ainsi que vous trouverez les informations nécessaires dans ce guide !

En voici le contenu :

- Page 2 : [Comment candidater à TSE](#)
- Page 3 : [Créer son compte sur eCandidatures](#)
- Page 4 : [Les documents requis pour une candidature](#)
- Page 5 : [Renseigner le formulaire complémentaire](#)
- Page 6 : [Transmettre sa candidature + Réponses possibles](#)
- Page 7 : [FAQ technique eCandidatures](#) + candidater en 1^e année du DU Magistère.

La [plateforme eCandidatures](#) sera accessible à partir du **30 avril jusqu'au 21 mai 2025**.

Avant cette date, il vous sera seulement possible de créer votre compte et de remplir vos informations personnelles.

Nous vous invitons fortement d'éviter de candidater à la dernière minute dans le cas où votre dossier serait incomplet.

Le Service des Admissions n'acceptera aucune candidature envoyée après le 21 mai à 23h59.

La création de votre premier dossier devrait vous demander **30 minutes** ; comptez 10 minutes pour chaque candidature supplémentaire.

Les résultats d'admission seront publiés le vendredi 27 juin 2025.

Comment et quand candidater

En tant qu'étudiants internationaux, un **visa** peut vous être nécessaire pour venir étudier en France.

- Visa non nécessaire : candidatez simplement sur eCandidatures (**étape 1** uniquement).
- Visa nécessaire : il vous sera peut-être nécessaire de suivre la procédure Etudes en France (**étape 1**, puis **2**).

1

Candidatez à TSE sur notre plateforme eCandidatures :



Cliquez sur le logo pour accéder au site. Cette procédure de candidature est explicitée dans les pages qui suivent.

Créez votre compte, puis cliquez sur le **lien reçu par e-mail** pour confirmer votre adresse (lien valable temporairement).

Proposition
d'admission ✓

2

Etudes en France

Consultez la liste des pays concernés par cette procédure [ici](#).
Si vous recevez une réponse positive sur eCandidatures, nous informerons Campus France de votre admission à TSE directement sur la plateforme Etudes en France. Vous recevrez alors un mail vous invitant à remplir votre dossier et suivre la procédure, qui vous aidera à obtenir votre visa pour moins cher et plus rapidement.

N'hésitez pas à contacter votre espace Campus France en cas de difficulté – cliquez sur les logos ci-dessous pour en savoir plus.

ÉTUDES
EN FRANCE



Si vous avez besoin d'un visa mais ne dépendez pas de la procédure Campus France, nous vous invitons à consulter le [site de Campus France website](#), où vous trouverez de précieuses informations sur les étapes à suivre.

Contactez également [l'ambassade de France dans votre pays de résidence](#).

Créer son compte sur eCandidatures

Avant de pouvoir candidater, vous devez renseigner vos informations personnelles en cliquant sur les différents icônes dans la colonne à gauche de votre écran.

Voici quelques informations pour vous aider.

En orange, des instructions spécifiques à l'attention des étudiants étrangers.

NB : Vous pouvez modifier la langue de la plateforme sur la page d'accueil.



1) Informations personnelles

- Le numéro INE figure sur votre relevé de notes du Bac.
- Si vous n'avez jamais étudié en France auparavant, laissez la section vide et passez à la suivante.

2) Baccalauréat (Diplôme obtenu à la fin de l'éducation secondaire en France)

- Cochez "J'ai le bac ou une équivalence"
- Puis "0031 – titre étranger admis en équivalence"
- Pour préciser vos notes : *Très Bien = A+, Bien = A, Assez bien = B, Passable = C.*

3) Coursus interne

- Si vous avez déjà eu une inscription à l'Université Capitole, ces informations remonteront d'elles-mêmes si vous saisissez votre INE. Sinon, laissez la section vide.

4) Coursus externe

- Indiquez ici toutes les formations suivies après l'école secondaire (niveau Licence ou Master)
- Choisissez "Licence" pour un Bachelor's degree et "Master" pour un Master's degree.
- Précisez le titre de vos diplômes dans "Libellé et niveau de la formation".

5) Stages

- Section recommandée mais facultative. Indiquez tout stage ou apprentissage que vous auriez pu avoir effectué.

6) Expérience professionnelle

- Section recommandée mais facultative. Indiquez tout emploi que vous auriez pu exercer.

Votre compte est prêt !

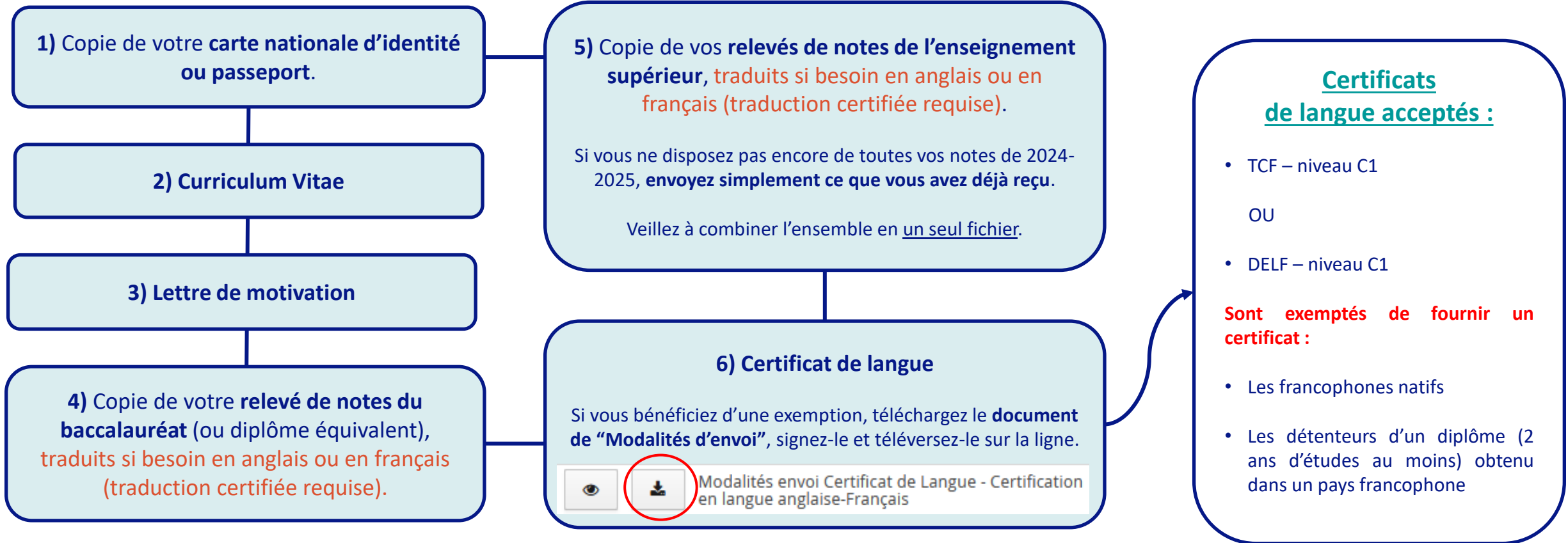
Cliquez sur "Candidatures" pour commencer à créer vos demandes d'admission.

Documents requis pour une candidature

Créez une candidature pour chacun de vos vœux (**1 vœu = 1 candidature**) – voir notre [FAQ](#) pour une candidature au **Magistère**.

Vous devez soumettre un document sur chaque ligne de votre dossier.


Consultez notre [FAQ](#) pour quelques conseils supplémentaires (taille des documents, problèmes techniques fréquents...).

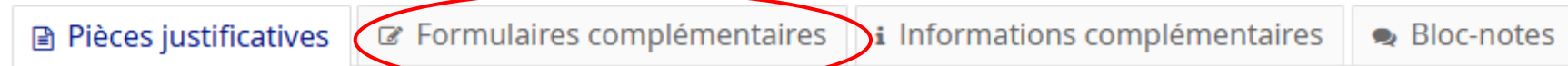


NB : Nous ne demandons pas de lettres de recommandation pour candidater en Licence. Notre service ne transmettra donc aucune lettre de soutien aux comités de sélection.

Formulaire complémentaire

Pour les candidats en **Licence 3 uniquement** (pas de formulaire pour une entrée en Licence 2) :
N'oubliez pas le **questionnaire obligatoire à l'onglet « Formulaire complémentaire »** !
Il nous donne des informations importantes pour l'examen de votre candidature.
C'est notamment dans cette partie que vous pouvez **classer vos vœux** si vous candidatez dans plusieurs programmes.

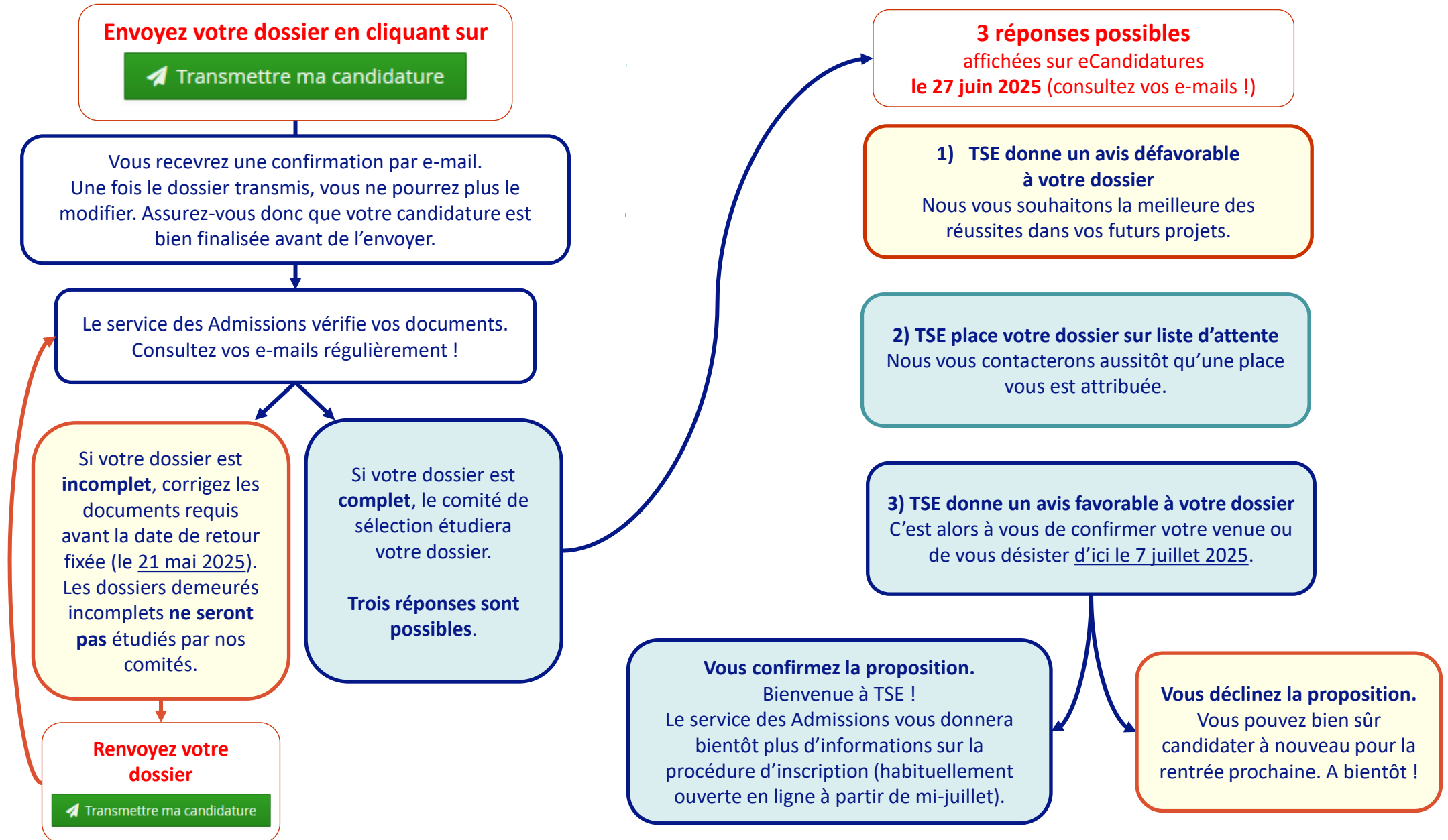
 N'oubliez pas de consulter les onglets 'Formulaires complémentaires' et 'Informations complémentaires'



Précisions techniques :

- Assurez-vous d'être toujours connecté à eCandidatures lorsque vous le remplissez.
- Vos réponses ne seront visibles que le lendemain, après la mise à jour du système pendant la nuit.
- Le questionnaire est commun à toutes vos candidatures, vous n'avez besoin de le remplir **qu'une fois**. Nous vous conseillons de réaliser votre première candidature, de répondre au questionnaire, puis de revenir le lendemain pour vérifier que le formulaire n'est plus indiqué « en attente », puis continuer vos éventuelles autres candidatures.

Transmettre sa candidature



FAQ technique eCandidatures

- [« Je ne peux pas me connecter, le site m'affiche Erreur à la validation du compte. »](#)

Le lien que vous recevez dans le message automatique invitant à la validation de votre compte peut ne pas fonctionner. Dans ce cas, déconnectez-vous d'eCandidatures (si déjà ouvert) et copiez-collez l'adresse URL dans votre navigateur.

- [« Je veux modifier un des documents que j'ai soumis, comment le modifier ? »](#)

Si vous avez déjà transmis votre dossier, contactez-nous : les dossiers indiqués "réceptionnés" ou "complets" ne peuvent plus être rectifiés. Si vous n'avez pas encore transmis votre dossier, il vous suffit de cliquer sur pour supprimer votre document, puis sur pour en ajouter un nouveau.

- [« Je ne peux pas téléverser mes documents car ils sont trop lourds »](#)

Vous ne pouvez soumettre qu'un seul document par ligne, dont la taille ne doit pas excéder 2 MB. Pour fusionner ou compresser vos documents, vous pouvez trouver en ligne des outils PDF gratuits.

- [« Je ne peux rien modifier dans mon dossier car il est bloqué par un autre utilisateur. »](#)

Votre dossier eCandidatures est sûrement ouvert dans plusieurs pages ou dans différents navigateurs (ou a été fermé puis réouvert immédiatement). Vous devez d'abord vous déconnecter, fermer votre navigateur, puis ouvrir à nouveau eCandidatures après avoir patienté quelques minutes.

- [« Je veux candidater au DU Magistère 1^e année. »](#)

Il n'est pas possible de suivre le DU Magistère 1^e année seul : ce DU n'est accessible qu'en parallèle d'une 3^e année de Licence Economie & MIASHS. Si vous souhaitez suivre ce DU, vous devez donc **candidater en L3 Economie & MIASHS ET au DU Magistère 1^e année.**

Si vous n'avez pas trouvé la réponse à votre question, n'hésitez pas à contacter le service des Admissions en écrivant à admissions@tse-fr.eu