

Candidater en L2 ou A1 (niveau L3)

Chères étudiantes, chers étudiants,

Nous vous invitons à lire ce guide dans son entièreté avant de nous contacter : nous recevons en effet beaucoup de messages lorsque les campagnes d'admission sont ouvertes, et bien que nous fassions au mieux pour vous répondre rapidement, vous risquez de ne pas avoir de retour immédiat. Nous espérons ainsi que vous trouverez les informations nécessaires dans ce guide !

En voici le contenu :

- Page 2 : [Comment candidater à TSE](#)
- Page 3 : [Créer son compte sur eCandidatures](#)
- Page 4 : [Les documents requis pour une candidature](#)
- Page 5 : [Renseigner le formulaire complémentaire](#)
- Page 6 : [Transmettre sa candidature + Réponses possibles](#)
- Page 7 : [FAQ](#)

La [plateforme eCandidatures](#) sera accessible à partir du **27 avril jusqu'au 17 mai 2026**.

Avant cette date, il vous sera seulement possible de créer votre compte et de remplir vos informations personnelles.

Nous vous invitons fortement d'éviter de candidater à la dernière minute dans le cas où votre dossier serait incomplet.

Le Service des Admissions n'acceptera aucune candidature envoyée après le 17 mai à 23h59.

Les résultats d'admission seront publiés le vendredi 26 juin 2026.

Comment et quand candidater (candidats internationaux hors Europe)

En tant qu'étudiants internationaux, un **visa** peut vous être nécessaire pour venir étudier en France.

- Visa non nécessaire : candidatez simplement sur eCandidatures (**étape 1** uniquement).
- Visa nécessaire : il vous faudra peut-être suivre la procédure Etudes en France* (**étape 1**, puis **2**).

1 Candidatez à TSE sur notre **plateforme eCandidatures** :



Cliquez sur le logo pour accéder au site. Cette procédure de candidature est explicitée dans les pages qui suivent.

Créez votre compte, puis cliquez sur le **lien reçu par e-mail** pour confirmer votre adresse (lien valable temporairement).

Proposition
d'admission ✓

2

Etudes en France

Consultez la liste des pays concernés par cette procédure [ici](#).
Si vous recevez une réponse positive de TSE, nous informerons Campus France de votre admission directement sur la plateforme Etudes en France. Vous recevrez un mail vous invitant à remplir votre dossier et suivre la procédure, qui vous aidera à obtenir votre visa pour moins cher et plus rapidement.

N'hésitez pas à contacter votre espace Campus France en cas de difficulté – cliquez sur les logos pour en savoir plus.

ÉTUDES
EN FRANCE



*Si vous avez besoin d'un visa mais ne dépendez pas de la procédure Campus France, nous vous invitons à consulter le [site de Campus France](#), où vous trouverez de précieuses informations sur les étapes à suivre.


Contactez également [l'ambassade de France dans votre pays de résidence](#).

Créer son compte sur eCandidatures

Vous devez tout d'abord renseigner vos informations personnelles en cliquant sur les différentes icônes dans la colonne à gauche de votre écran. Vous trouverez ici quelques informations pour vous aider.

En orange, des instructions spécifiques à l'attention des étudiants étrangers.

NB : Vous pouvez modifier la langue de la plateforme sur la page d'accueil du site.



1) Informations personnelles

- Le numéro INE figure sur votre relevé de notes du Bac.
Si vous n'avez jamais étudié en France auparavant, laissez la section vide et passez à la suivante.

2) Baccalauréat (Diplôme obtenu à la fin de l'éducation secondaire en France)

- Cochez "J'ai le bac ou une équivalence"
- Puis "0031 – titre étranger admis en équivalence"
- Pour préciser vos notes : *Très Bien = A+, Bien = A, Assez bien = B, Passable = C.*

3) Cursus interne

- Laissez la section vide. Si vous avez déjà eu une inscription à TSE, ces informations remonteront d'elles-mêmes grâce à votre INE.

4) Cursus externe

- Indiquez ici toutes les formations suivies après l'école secondaire (niveau Licence ou Master)
- Choisissez "Licence" pour un Bachelor's degree et Master pour un Master's degree.
- Précisez le titre de vos diplômes dans "Libellé et niveau de la formation".

5) Stages

- Section recommandée mais facultative. Indiquez tout stage ou apprentissage que vous auriez pu avoir.

6) Expérience professionnelle

- Section recommandée mais facultative. Indiquez tout emploi que vous auriez pu avoir.

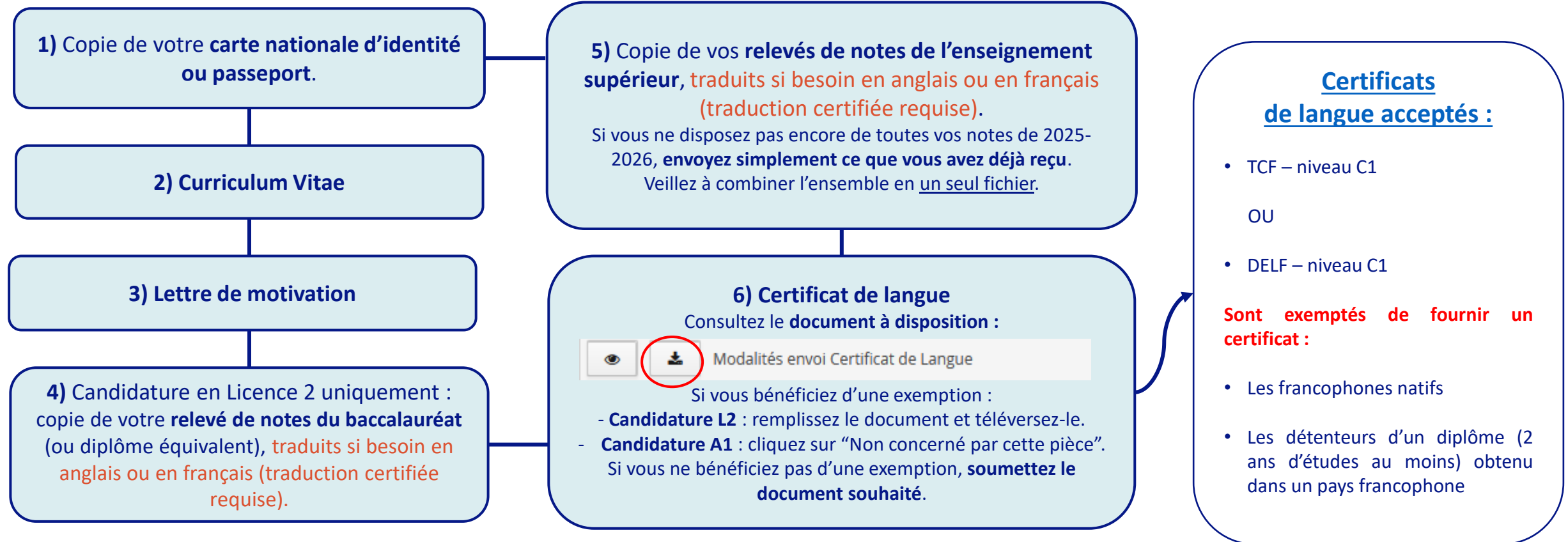
Votre compte est prêt !

Cliquez sur "Candidatures" pour créer vos demandes d'admission.

Documents requis pour une candidature

Créez une candidature pour chacun de vos vœux (**1 vœu = 1 candidature**). Vous devez soumettre un document sur chaque ligne de votre dossier.

Consultez notre [FAQ](#) pour quelques conseils supplémentaires (taille des documents, problèmes techniques fréquents...).



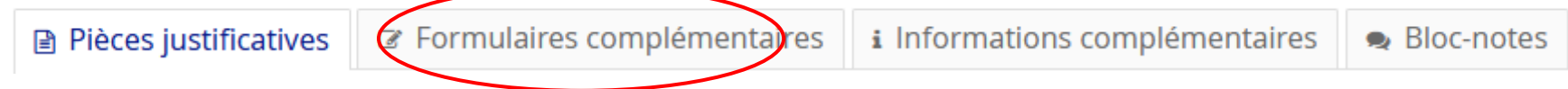
NB : Nous ne demandons pas de lettres de recommandation pour candidater en Licence. Notre service ne transmettra donc aucune lettre de soutien aux comités de sélection.

Renseigner le formulaire complémentaire

Le questionnaire obligatoire de l'onglet « **Formulaire complémentaire** » nous donne des informations cruciales pour l'examen de votre dossier, notamment **le classement de vos préférences entre les différents programmes** si vous déposez plusieurs candidatures. Les réponses d'admission se fondent sur le classement soumis par ce biais.

Nous vous conseillons donc de remplir ce formulaire avec le plus grand soin.

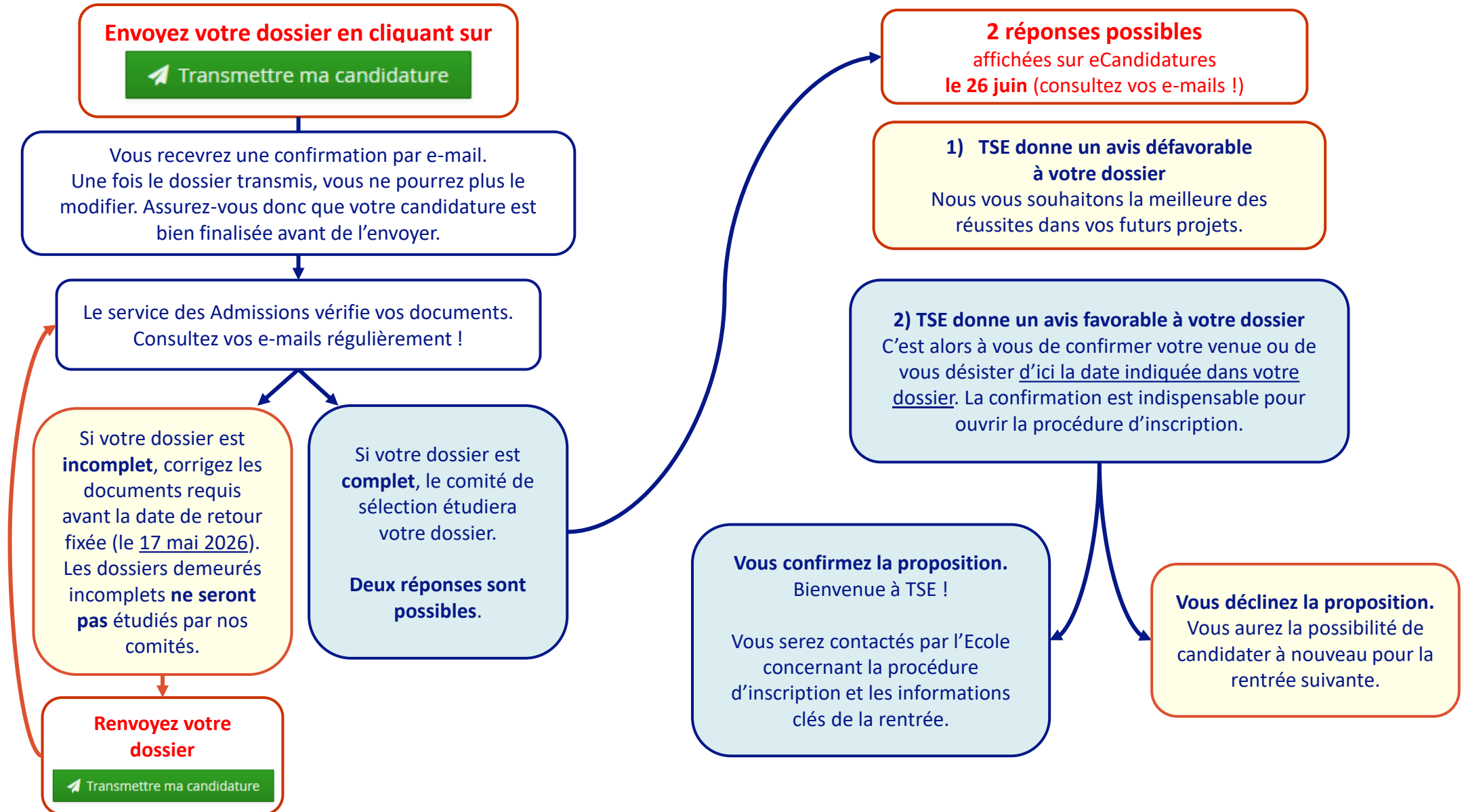
⚠ N'oubliez pas de consulter les onglets 'Formulaires complémentaires' et 'Informations complémentaires'



Précisions techniques :

- Assurez-vous d'être toujours connecté à eCandidatures lorsque vous le remplissez. Vos réponses ne seront visibles que le lendemain, après la mise à jour du système pendant la nuit.
- Le questionnaire est commun à toutes vos candidatures, vous n'avez besoin de le remplir **qu'une fois**. Si vous souhaitez le modifier, repartez du même lien. Seules vos réponses les plus récentes seront conservées.

Transmettre sa candidature



FAQ Diplôme de TSE – TSE Master of Science

Pour toute question au sujet du diplôme, nous vous invitons à **consulter la page de référence** : [TSE Master of Science](#).

- [« Le Magistère d'Economiste Statisticien n'est plus proposé ? »](#)

Le contenu du DU Magistère est transposé dans l'Année 1 du Diplôme de TSE – TSE Master of Science, parcours Economie, Mathématiques et Data Science. Il vous suffit donc de candidater à ce parcours et d'être admis pour y accéder.

- [« Je peux candidater dans les trois parcours ? »](#)

Il est inutile de déposer un dossier dans le parcours « [Economie et Droit](#) » si vous n'avez jamais étudié de Droit en tant que spécialité ou majeure (équivalent d'une Licence 1 et 2 de Droit).

Le parcours à double compétence « [Economie, Mathématiques et Data Science \(Magistère\)](#) » requiert un bagage solide en économie et en mathématiques, proche de celui délivré par le [cycle préparatoire « Economie et MIASHS »](#) de TSE ou de celui des CPGE B/L, MP, PC et PSI.

FAQ technique eCandidatures

- [« Je ne peux pas me connecter, le site m'affiche Erreur à la validation du compte. »](#)

Le lien que vous recevez dans le message automatique invitant à la validation de votre compte peut ne pas fonctionner. Dans ce cas, déconnectez-vous d'eCandidatures (si déjà ouvert) et copiez-collez l'adresse URL dans votre navigateur.

- [« Je veux modifier un des documents que j'ai soumis, comment le modifier ? »](#)

Si vous avez déjà transmis votre dossier, contactez-nous : les dossiers indiqués "réceptionnés" ou "complets" ne peuvent plus être rectifiés. Si vous n'avez pas encore transmis votre dossier, il vous suffit de cliquer sur « - » pour supprimer votre document, puis sur « + » pour en ajouter un nouveau.

- [« Je ne peux pas téléverser mes documents car ils sont trop lourds »](#)

Vous ne pouvez soumettre qu'un seul document par ligne, dont la taille ne doit pas excéder 2 MB. Pour fusionner ou compresser vos documents, vous pouvez trouver en ligne des outils PDF gratuits.

- [« Je ne peux rien modifier dans mon dossier car il est bloqué par un autre utilisateur. »](#)

Votre dossier eCandidatures est sûrement ouvert dans plusieurs pages ou dans différents navigateurs (ou a été fermé puis réouvert immédiatement). Vous devez d'abord vous déconnecter, fermer votre navigateur, puis ouvrir à nouveau eCandidatures après avoir patienté quelques minutes.

Si vous n'avez pas trouvé la réponse à votre question, n'hésitez pas à contacter le service des Admissions en écrivant à admissions@tse-fr.eu ou en passant à nos bureaux T.012 et T.011.